

MASSIMO® – das Großplattensystem für die flächige und homogene Befestigung weitläufiger Anlagen. Die Schönheit von Sichtbeton in höchster Verarbeitungsqualität kommt in den großformatigen Pflasterelementen aus selbstverdichtendem Hochleistungsbeton zum Ausdruck. Pur, architektonisch, überzeugend.



MASSIMO® – DIE SCHÖNHEIT VON SICHTBETON



Individualmaße

Die Schönheit von Sichtbeton kommt insbesondere in der Fläche zur Wirkung. Mit selbstverdichtendem Beton höchster Verarbeitungsqualität lassen sich Vorgaben in Bezug auf Farbe, Struktur und Abmessung individuell umsetzen. Die Formate nehmen Bezug auf architektonische Rastermaße und schaffen eine überzeugende Einheit von Architektur und Außenraum. Abmessungen bis zu 2,50 x 2,50 Meter sind realisierbar. Die Bewehrung richtet sich nach den jeweiligen Belastungsvorgaben. Eine hohe Biegezug- und Druckfestigkeit ist bei allen Formaten gewährleistet.


Sonderbauteile

Das Flächensystem lässt sich durch Sonderteile aus dem gleichen Material um architektonische Gestaltungselemente ergänzen. Ob großformatige Blockstufen, Kuben, Sitzelemente oder Umfassungen – Beschaffenheit und Ästhetik des Materials kommen durch die hohe Verarbeitungsqualität konsequent zur Geltung. Weitere Informationen dazu entnehmen Sie bitte der Broschüre MANUFAKTUR.

Oberflächen

Die Oberflächen haben durch den innovativen Produktionsprozess mit hochverdichtendem Beton eine homogene Struktur ohne Luftporen und Einschlüsse. Sie sind perfekt auf die jeweiligen räumlichen Gegebenheiten abgestimmt und in allen Formen und Farben sowie in geschliffener und gestrahlter Oberfläche erhältlich. So entstehen großzügige Flächen von hoher architektonischer Qualität – belastbar, benutzerfreundlich, ästhetisch.





MASSIMO® Sichtbeton

Unbehandelter Sichtbeton hat aufgrund seiner feinkörnigen und porenarmen Oberfläche eine pure architektonische Wirkung. Durch Strukturmatrizen oder individuelle Prägungen für Logos oder Schriftzüge ergeben sich zusätzliche Gestaltungsmöglichkeiten.

MASSIMO® fino

Mit Scheiben geschliffen. Durch das Abschleifen mit einer rotierenden Scheibe wird die Schönheit der farbigen Edelsplitte sichtbar gemacht. Es entsteht eine seidig-glatte Oberfläche mit besonderer Farbintensität.

MASSIMO® finerro

In zwei Arbeitsschritten veredelt. Nach dem Schleifprozess (fino) wird die Oberfläche sanft mit Stahlkugeln gestrahlt (ferro). Durch dieses Verfahren wird die geschliffene Oberfläche ganz sanft aufgeraut und lässt das Farbbild um eine feine Nuance heller erscheinen.

MASSIMO® ferro


Mit Stahlkugeln gestrahlt. Durch das Strahlen mit winzigen Edelstahlkugeln werden die hochwertigen, farbigen Edelsplitte freigelegt und die Kanten der Natursteinkörner gleichmäßig geglättet. Es entsteht eine angenehm sanfte, feinraue Oberfläche.

MASSIMO® fluido fein

Mit klarem Wasser schonend gestrahlt. Durch das sanfte Abstrahlen der Oberfläche mit klarem Wasser wird die feinkörnige Struktur der Edelsplitte leicht freigelegt.

MASSIMO® fluido

Mit klarem Wasser gestrahlt. So kommen die brillanten Farben der Naturstein-Edelsplitte voll zur Geltung. Es entstehen Oberflächen von natürlicher Schönheit und angenehm rauher Oberflächenstruktur.



MASSIMO® – ÄSTHETISCH SOUVERÄN

6



Farben
Reinweiß

Lichtgrau

Steingrau

Platingrau

Staubgrau

Graphitgrau

Farbspektrum

Farbliche Nuancen entstehen auf der Basis ausschließlich farbechter und frostbeständiger Naturstein-Edelsplitte und -Sande sowie hochwertiger, UV-beständiger Pigmente. Vom hellen Grau bis zum tiefen Schwarz ist jede individuelle Vorgabe umsetzbar. Verstärkt wird die Charakteristik durch die unterschiedlichen Verfahren der Oberflächenveredelung.

Makellos schön


- Hochwertiger Sichtbeton
- Auf Wunsch mit Vorsatz und Oberflächenveredelung
- Geringer Fugenanteil
- Auf Wunsch mit Abstandhalter

Wahre Größe


- Abmessungen bis 2,50 x 2,50 m
- Solide Lagestabilität
- Hoher Benutzerkomfort
- Belastungsgerechte Bemessung
- Variable Dicken von 6 bis 20 cm

MASSIMO® light


Das Programm MASSIMO® light bietet die Abmessungen 100 x 100 x 6 cm und 50 x 50 x 6 cm standardmäßig in den Farben Sichtbeton Hellgrau, Sichtbeton Anthrazit und Sichtbeton Beige an.




Sichtbeton
Hellgrau



Sichtbeton
Anthrazit



Sichtbeton
Beige



MASSIMO® – VORTEILE AUF EINEN BLICK

- Großformatiges Flächensystem
- Individuelle Rastermaße
- Hohe Sichtbetongüte – porenarm und feinkörnig
- Zeitgemäße, architektonische Ästhetik
- Formate bis zu 2,50 x 2,50 m
- Benutzerfreundlich und belastungsgerecht
- Unterschiedliche Farben und Oberflächenstrukturen
- Frei gestaltete Objekte und Elemente als Sonderformen



BETONWERK GODELMANN KG

Hauptverwaltung: Industriestraße 1 · D-92269 Högling

Tel. 00 49 (0) 94 38/94 04 - 0 · Fax 00 49 (0) 94 38/94 04 - 70

Zweigniederlassung: Pointner 2 · D-83558 Maitenbeth

Tel. 00 49 (0) 80 76/88 72 - 0 · Fax 00 49 (0) 80 76/88 72 - 27

Zweigniederlassung: Rainwiesen 2 · D-71686 Remseck

Tel. 00 49 (0) 71 41/68 88 79 - 0 · Fax 00 49 (0) 71 41/68 88 79 - 20

e-mail info@godelmann.de

www.godelmann.de

natürlich **STEIN**®