


**MASSIMO®** – das Großplattensystem für die flächige und homogene Befestigung weitläufiger Anlagen. Die Schönheit von Sichtbeton in höchster Verarbeitungsqualität kommt in den großformatigen Pflasterelementen aus selbstverdichtendem Hochleistungsbeton zum Ausdruck. Pur, architektonisch, überzeugend.





## Individualmaße

Die Schönheit von Sichtbeton kommt insbesondere in der Fläche zur Wirkung. Mit selbstverdichtendem Beton höchster Verarbeitungsqualität lassen sich Vorgaben in Bezug auf Farbe, Struktur und Abmessung individuell umsetzen. Die Formate nehmen Bezug auf architektonische Rastermaße und schaffen eine überzeugende Einheit von Architektur und Außenraum. Abmessungen bis zu 2,50 x 2,50 Meter sind realisierbar. Die Bewehrung richtet sich nach den jeweiligen Belastungsvorgaben. Eine hohe Biegezug- und Druckfestigkeit ist bei allen Formaten gewährleistet.

## Sonderbauteile

Das Flächensystem lässt sich durch Sonderteile aus dem gleichen Material um architektonische Gestaltungselemente ergänzen. Weitere Informationen dazu entnehmen Sie bitte der Broschüre SVB Sonderelemente.

## Formen

Ob großformatige Blockstufen, Kuben, Sitzelemente oder Umfassungen – Qualität und Ästhetik des Materials kommen durch die hohe Verarbeitungsqualität konsequent zur Geltung. Damit ist MASSIMO® in der Garten- und Landschaftsgestaltung ein vielfältig einsetzbares, zeitgemäßes Gestaltungselement.

## Oberflächen


Die Oberflächen haben durch den innovativen Produktionsprozess mit hochverdichtendem Beton eine homogene Struktur ohne Luftporen und Einschlüsse. Sie sind perfekt auf die jeweiligen räumlichen Gegebenheiten abgestimmt und in allen Formen und Farben sowie in geschliffener und gestrahlter Oberfläche erhältlich. So entstehen großzügige Flächen von hoher architektonischer Qualität – belastbar, benutzerfreundlich, ästhetisch.

## Farben

Farbliche Nuancen entstehen auf der Basis ausschließlich farbechter und frostbeständiger Naturstein-Edelsplitte und -Sande sowie hochwertiger, UV-beständiger Pigmente. Von tiefem Schwarz bis zum hellen Grau ist jede individuelle Vorgabe umsetzbar. Verstärkt wird die Charakteristik durch die unterschiedlichen Verfahren der Oberflächenveredelung.



## MASSIMO® – OBERFLÄCHEN



### **MASSIMO® fino**

Mit Scheiben geschliffen.  
Durch das Abschleifen mit einer rotierenden Scheibe wird die Schönheit der farbigen Edelsplitte sichtbar gemacht. Es entsteht eine seidig-glatte Oberfläche mit besonderer Farbintensität.

### **MASSIMO® fluido**

Mit klarem Wasser gestrahlt.  
So kommen die brillanten Farben der Naturstein-Edelsplitte voll zur Geltung. Es entstehen Oberflächen von natürlicher Schönheit und angenehm rauer Oberflächenstruktur.

### **MASSIMO® ferro**

Mit Stahlkugeln gestrahlt.  
Durch das Strahlen mit winzigen Edelstahlkugeln werden die hochwertigen, farbigen Edelsplitte freigelegt und die Kanten der Natursteinkörner gleichmäßig geglättet. Es entsteht eine angenehm sanfte, feinraue Oberfläche.

### **MASSIMO® fluido fein**

Mit klarem Wasser schonend gestrahlt. Durch das sanfte Abstrahlen der Oberfläche mit klarem Wasser wird die feinkörnige Struktur der Edelsplitte leicht freigelegt.

### **MASSIMO® finerro**

In zwei Arbeitsschritten veredelt.  
Nach dem Schleifprozess (fino) wird die Oberfläche sanft mit Stahlkugeln gestrahlt (ferro). Durch dieses Verfahren wird die geschliffene Oberfläche ganz sanft aufgeraut und lässt das Farbbild um eine feine Nuance heller erscheinen.

### **MASSIMO® Sichtbeton**

Unbehandelter Sichtbeton hat aufgrund seiner feinkörnigen und porenarmen Oberfläche eine pure architektonische Wirkung. Durch Strukturmatrizen oder individuelle Prägungen für Logos oder Schriftzüge ergeben sich zusätzliche Gestaltungsmöglichkeiten.



# MASSIMO® – FARBSPEKTRUM



## Standardfarben:

Achat-Braun  
Titan-Grau  
Karamel

Bernstein-Braun  
Basalt  
Jura-Gelb

Opal-Weiß  
Granit-Grau  
Blau

Sandstein-Gelb  
Silber-Grau  
Grün

Saphir-Blau  
Weiß-Schwarz  
Rot


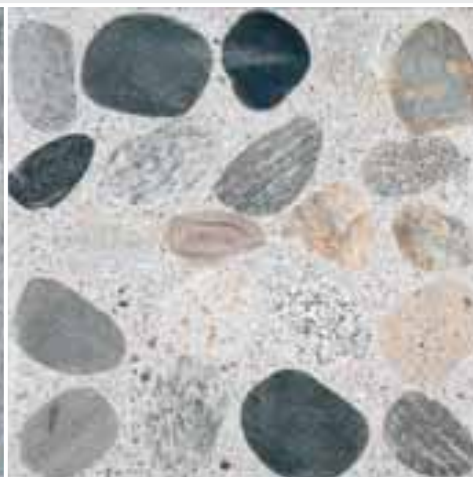
Smaragd-Grün  
Gelb

## Individuelle Verarbeitungsbeispiele nach Vorgaben des Architekten:

Mit Kieselsteinen (SVB dunkel)

Mit Kieselsteinen (SVB hell)

Mit grünen und blauen Glassplittern





MASSIMO® Platte mit Travertin-Struktur - 50 x 25 x 10 cm, mit angeformter Verzahnung

## MASSIMO® – Vorteile auf einen Blick

- Großformatiges Flächensystem
- Individuelle Rastermaße
- Hohe Sichtbetongüte
- Porenarm und feinkörnig
- Zeitgemäße, architektonische Ästhetik
- Formate bis zu 2,50 x 2,50 m
- Benutzerfreundlich und belastungsgerecht
- Unterschiedliche Farben und Oberflächenstrukturen
- Frei gestaltete Objekte und Elemente als Sonderformen



### BETONWERK GODELMANN KG

**Hauptverwaltung:** Industriestraße 1 · D-92269 Högling

Tel. 00 49 (0) 94 38/94 04 - 0 · Fax 00 49 (0) 94 38/94 04 - 70

**Zweigniederlassung:** Pointner 2 · D-83558 Maitenbeth

Tel. 00 49 (0) 80 76/88 72 - 0 · Fax 00 49 (0) 80 76/88 72 - 27

**Zweigniederlassung:** Rainwiesen 2 · D-71686 Remseck

Tel. 00 49 (0) 71 41/68 88 79 - 0 · Fax 00 49 (0) 71 41/68 88 79 - 20

e-mail [info@godelmann.de](mailto:info@godelmann.de)

[www.godelmann.de](http://www.godelmann.de)